

**КОМИТЕТ ПО АГРОПРОМЫШЛЕННОМУ
И РЫБОХОЗЯЙСТВЕННОМУ КОМПЛЕКСУ
ЛЕНИНГРАДСКОЙ ОБЛАСТИ**

**МЕРЫ ПОДДЕРЖКИ
СЕЛЬСКОХОЗЯЙСТВЕННЫХ
ТОВАРОПРОИЗВОДИТЕЛЕЙ,
В ТОМ ЧИСЛЕ КРЕСТЬЯНСКИХ
(ФЕРМЕРСКИХ) ХОЗЯЙСТВ**

**Заместитель Председателя Правительства
Ленинградской области – председатель комитета**

О.М.МАЛАЩЕНКО

Система добровольной сертификации и торговый знак



- Зарегистрированы в Федеральном государственном органе по защите интеллектуальной собственности;
- Пройдена правовая экспертиза, согласно регламенту вышеуказанного органа на основании действующего законодательства;
- Имеет юридический статус, является собственностью Правительства Ленинградской области;
- Товарный знак имеют право использовать магазины на своей вывеске при условии, что в ассортименте магазина будет представлено не менее 70% пищевых продуктов, произведенных на территории Ленинградской области;
- Товарный знак имеет право использовать предприятия на автотранспорте при условии, что предприятия аккредитованы в системе.

Система добровольной сертификации и торговый знак



Список сельскохозяйственных предприятий для вручения «Ленинградской марки качества»

«Мясной дом Ивановых» - 2022-2023; 2023-2024

ООО «Фабрика домашних солений» - 2022-2023

ООО «ТД Петротрал» - 2022-2023

ООО «Рыбстандарт» - 2023-20234

ООО «Эра Вкуса» - 2023-2034

ООО «Молочная Культура» - 2023-2034

ЗАО «Агрокомплекс «Оредеж» - 2023-2034

ООО «Гурман» - 2023-2034

- Осуществление дополнительного контроля качества пищевой продукции и продовольственного сырья
- Повышение качества продукции, в том числе путем улучшения стабильности качественных показателей при серийном выпуске;
- Содействия приобретателям в компетентном выборе продукции (привлечение внимания покупателей);
- Повышения конкурентоспособности продукции на российском рынке (завоевание рынка);
- Продвижение продукции Ленинградских производителей под единым товарным знаком;
- Поставка продуктов питания преимущественно предприятий Ленинградской области в детские, образовательные, медицинские учреждения и другие структуры социальной сферы.

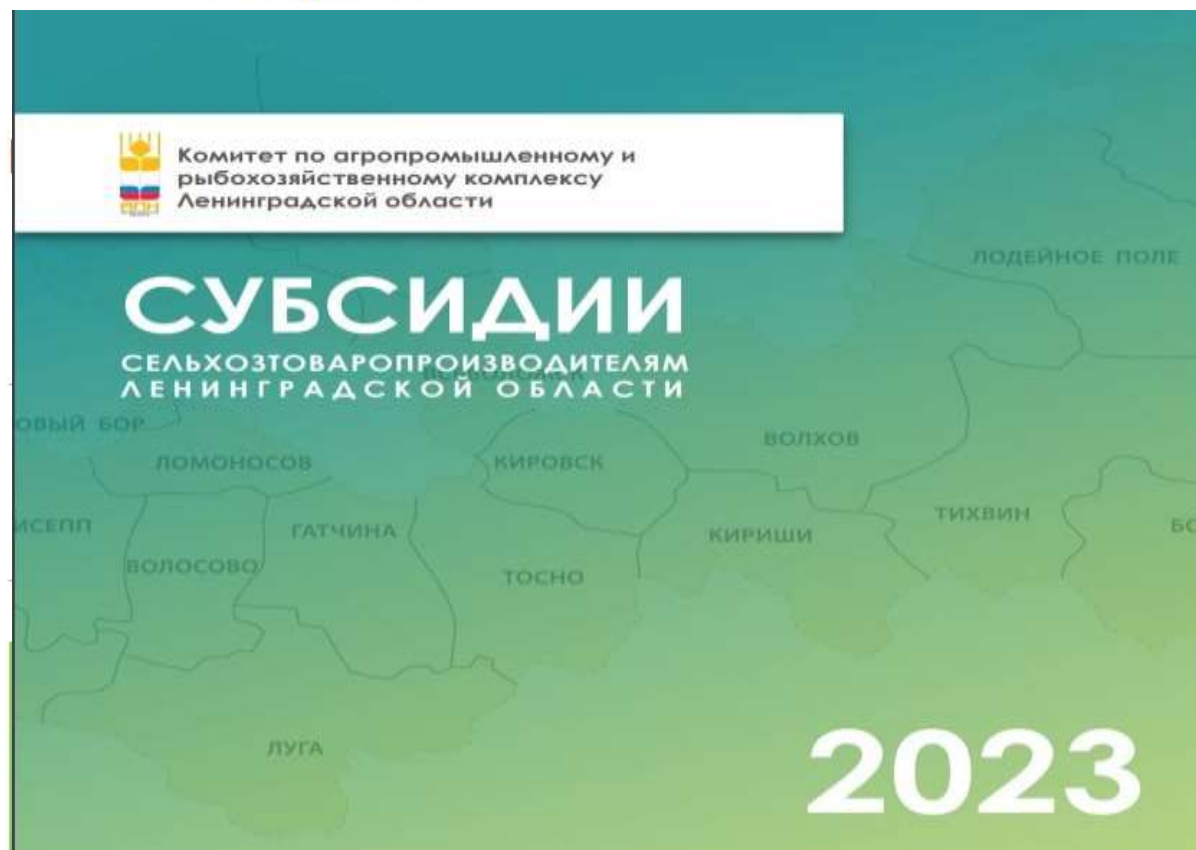
Гастрономический фестиваль



Фестиваль «Вкусы России» стал одним из этапов программы поддержки региональных брендов продуктов. Организаторами выступили Минсельхоз РФ и Правительство Москвы. В 2020–2021 гг. был проведен [одноименный конкурс](#). За два года в голосовании приняли участие свыше двух миллионов человек. В 2020 году конкурс открыл почти 500 брендов из 79 регионов России. В 2021 году количество брендов увеличилось до 720, участие приняли практически все субъекты.



Господдержка



Господдержка

[Государственные программы Российской Федерации](#)

[Государственные программы Ленинградской области](#)

[Программа "Ленинградский гектар"](#)

[Грант «Ленинградский фермер»](#)

[Грант «Агростартап»](#)

[Грант сельскохозяйственным потребительским кооперативам](#)

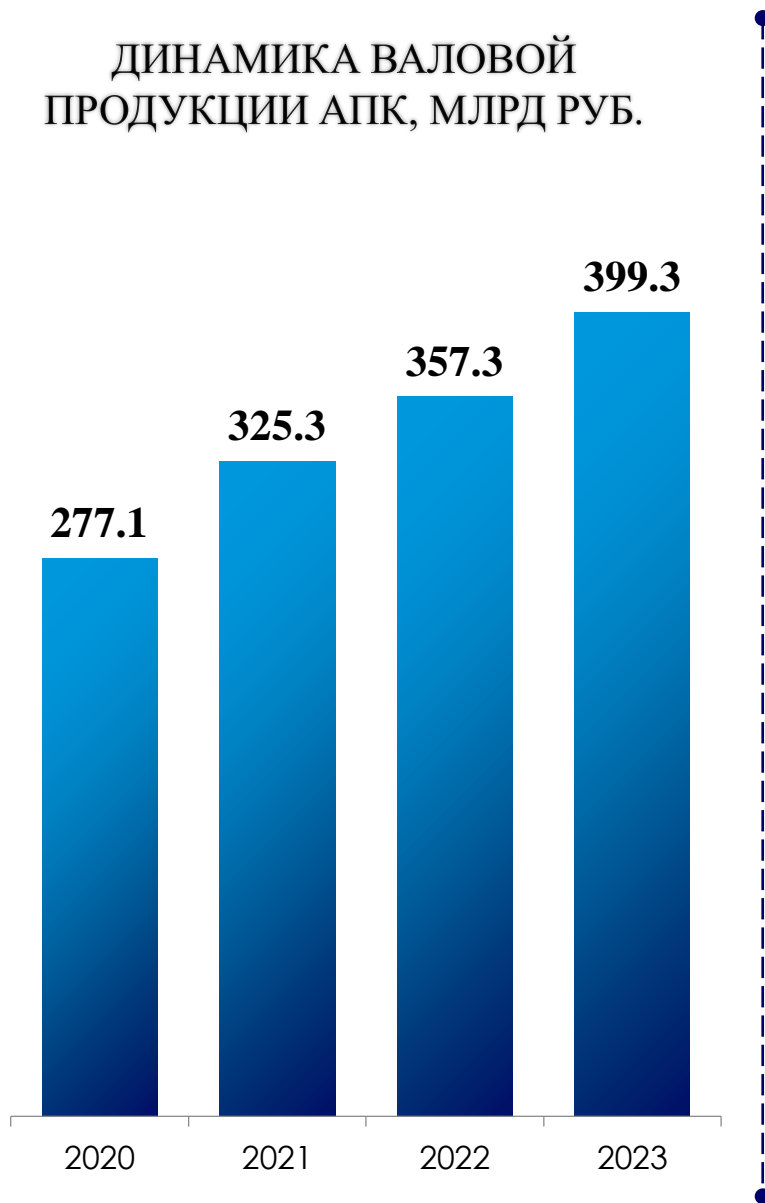
[Сведения об использовании бюджетных средств](#)

[Отчет о реализации программы Ленинградской области "Развитие сельского хозяйства Ленинградской области"](#)

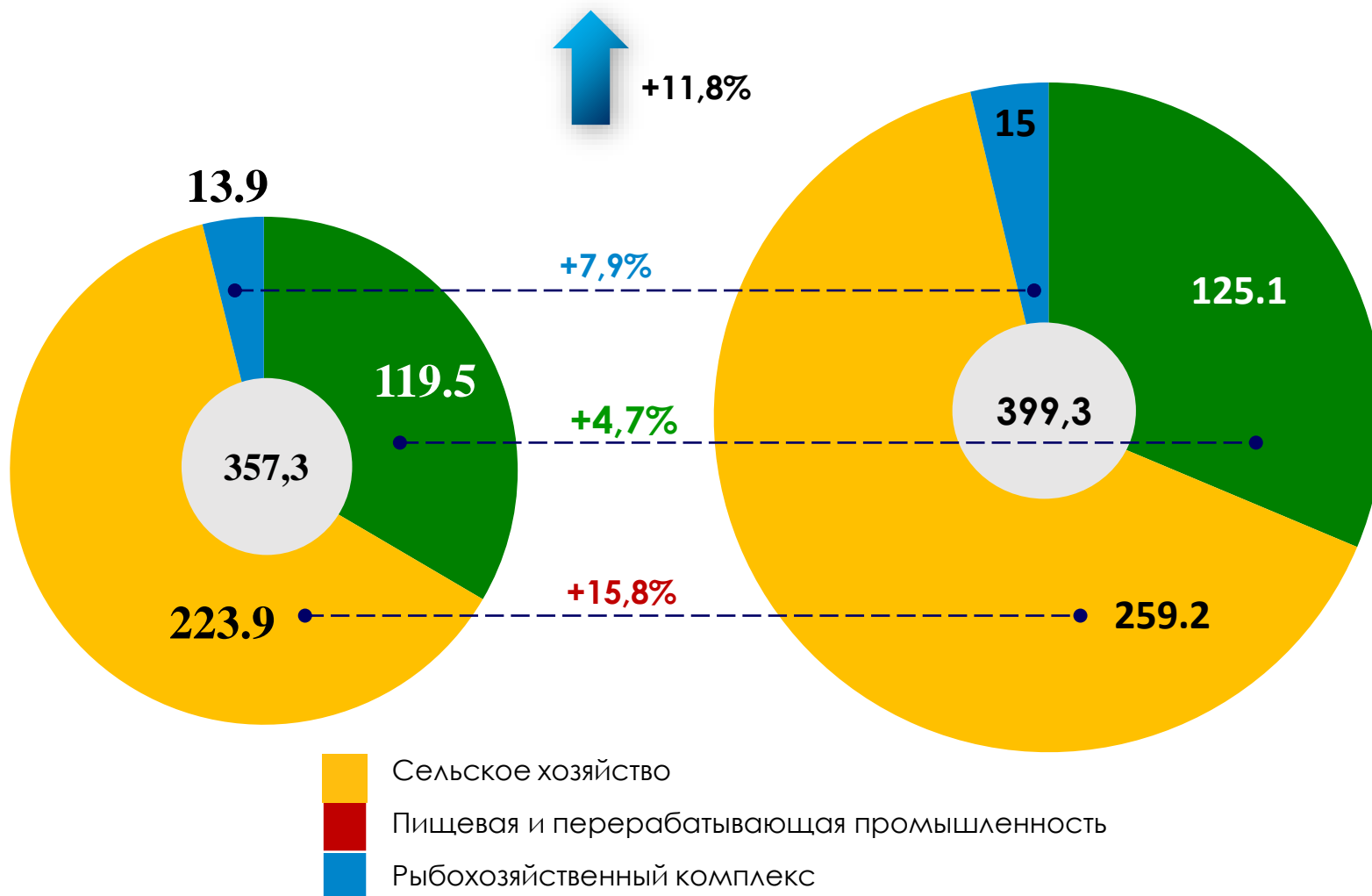
[Отчет о реализации программы](#)

ВАЛОВАЯ ПРОДУКЦИЯ АПК

ДИНАМИКА ВАЛОВОЙ ПРОДУКЦИИ АПК, МЛРД РУБ.



СТРУКТУРА ВАЛОВОЙ ПРОДУКЦИИ АПК, МЛРД РУБ.





ПОДДЕРЖКА ОТРАСЛИ РАСТЕНИЕВОДСТВА

Наименование основных видов поддержки	Количество получателей, ед.		Выплачено, млн руб.	
	Всего	в т. ч. К(Ф)Х	Всего	в т. ч. К(Ф)Х
Субсидия на проведение агротехнологических работ (в том числе семенной картофель)	169	35	586,8	28,2
Поддержка элитного семеноводства (в т. ч. оригинальных и репродукционных семян)	89	13	20,1	10,7
Субсидия на производство и реализацию зерновых культур	28	6	51,3	11,8
Поддержка на закладку и (или) уход за многолетними насаждениями	4	3	49,5	38,1
Поддержка производства семян многолетних трав	17	-	25,8	-
Субсидия на производство овощей закрытого грунта, произведенных с технологией досвечиванием	4	-	39,7	-
Поддержка мероприятий по созданию и внедрению конкурентоспособных технологий, а также приобретения семян, произведенных в рамках ФНТП	2	1	28,7	0,7
Стимулирование увеличения производства картофеля и овощей	67	47	190,3	72,0
ВСЕГО	-	-	992,2	161,5



ПРИОБРЕТЕНИЕ ТЕХНИКИ И ОБОРУДОВАНИЯ

Стоимость техники
3,3 млрд руб.
(2022 год – 2,5 млрд руб.)

Сумма господдержки
912 млн руб.
(2022 год – 602,4 млн руб.)

■ Тракторы

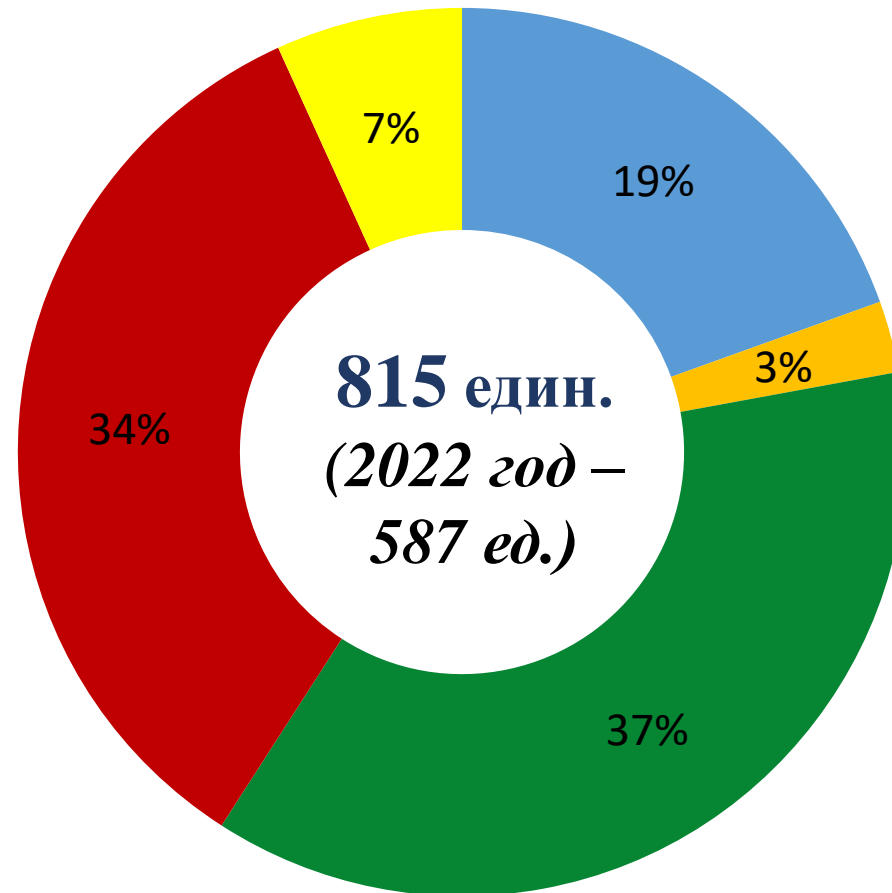
■ Комбайны

■ Машины сельскохозяйственные

■ Машины для животноводства и кормопроизводства

■ Прочая техника и оборудование

Производители техники и оборуд-я





СТАВКИ СУБСИДИИ ПО ТЕХНИКЕ И ОБОРУДОВАНИЮ

№ п/п	Наименование техники и оборудования	Ставка субсидии	Предельное возмещение, млн руб.	
			По договорам заключенным до 01.03.2022	По договорам заключенным после 01.03.2022
1	«Тракторы»	35%	2,55	3,3
2	«Комбайны зерноуборочные»	40%	3,6	4,7
3	«Комбайны кормоуборочные»	40%	3,6	4,7
4	«Дизельные и бензиновые генераторы для резервного питания»	50%	1,0	1,3
5	«Машины для производства картофеля и овощей»	40%	4,8	6,2
6	«Машины сельскохозяйственные»	30%	2,55	3,3
7	«Машины для животноводства, птицеводства и кормопроизводства»	30%	2,55	3,3
8	«Изделия автомобильной промышленности»	30%	2,55	3,3



ПОДДЕРЖКА ОТРАСЛИ ЖИВОТНОВОДСТВА

Наименование основных видов поддержки	Количество получателей, ед.		Выплачено, млн руб.	
	Всего	в т. ч. К(Ф)Х	Всего	в т. ч. К(Ф)Х
Производство молока	78	10	915,3	12,4
Поддержка племенного животноводства	66	0	509,7	-
Поддержка на приобретение племенного молодняка	4	1	9,1	4,8
Субсидии на развитие мясного животноводства	73	27	147,6	39,6
Субсидии на приобретение кормов	28	0	244,5	-
ВСЕГО	-	-	1826,2	56,8



ОТДЕЛЬНЫЕ НАПРАВЛЕНИЯ ГОСПОДДЕРЖКИ В ОБЛАСТИ РАСТЕНИЕВОДСТВА, ЖИВОТНОВОДСТВА И АКВАКУЛЬТУРЫ

Наименование	Количество получателей, ед.		Выплачено, млн руб.	
	Всего	в т. ч. К(Ф)Х	Всего	в т. ч. К(Ф)Х
КАПЕКСы	8	0	166,8	0
Субсидии на строительство, реконструкцию, капитальный ремонт и ремонт дорог	12	1	165,9	18,1
Субсидии на развитие мелиорации	35	5	333,6	37,1
Субсидии на страхование	56	0	34,2	0
Переподготовка и повышение квалификации кадров	15	1	1,2	0,038
ВСЕГО	-	-	701,7	55,2



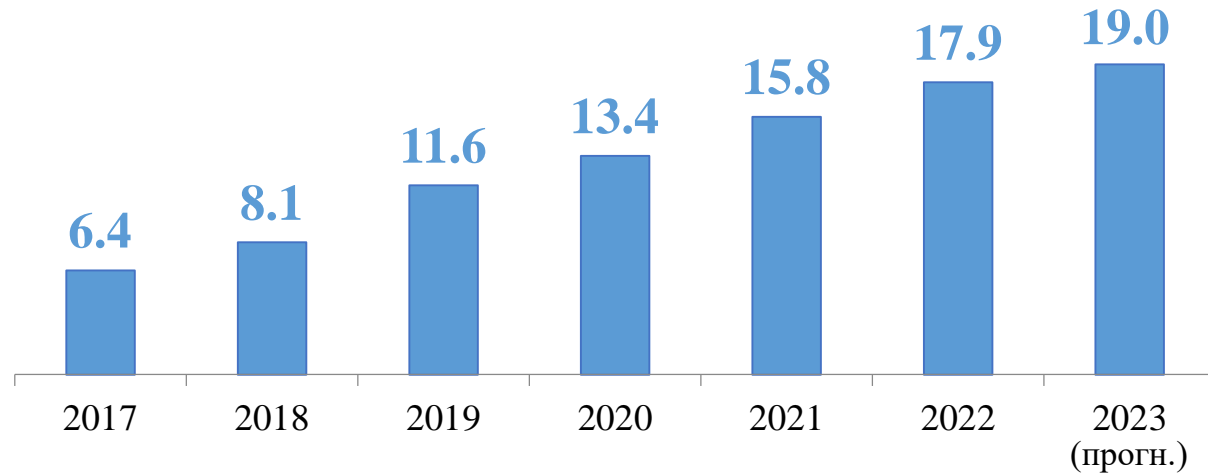
ГРАНТОВАЯ ПОДДЕРЖКА

Наименование гранта	Победители отбора, чел.	Объем грантовых средств, млн руб.	Средняя сумма гранта, млн руб.
Ленинградский гектар	1	3,0	3,0
Агростартап	6	18,6	3,1
Ленинградский фермер	4	16	4,0
Семейные фермы	10	155,4	15,5
Агротуризм	3	26,4	8,8
ВСЕГО	24	219,4	-

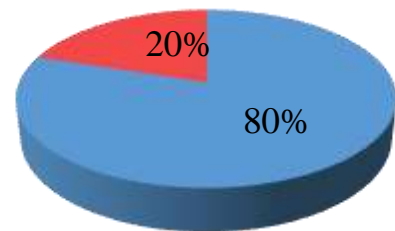


НАЛОГИ, СБОРЫ И ОБЯЗАТЕЛЬНЫЕ ПЛАТЕЖИ В БЮДЖЕТЫ ВСЕХ УРОВНЕЙ

Всего поступлений, млрд. руб.



Структура поступлений, %



- Налоги
- Страховые взносы





**КОМИТЕТ ПО АГРОПРОМЫШЛЕННОМУ
И РЫБОХОЗЯЙСТВЕННОМУ КОМПЛЕКСУ
ЛЕНИНГРАДСКОЙ ОБЛАСТИ**

СПАСИБО ЗА ВНИМАНИЕ

E-mail: kom.agro@lenreg.ru

agroprom.lenobl.ru